



# Índice Mensual de Remuneraciones del Área Metropolitana de Caracas

24 de Enero 2022

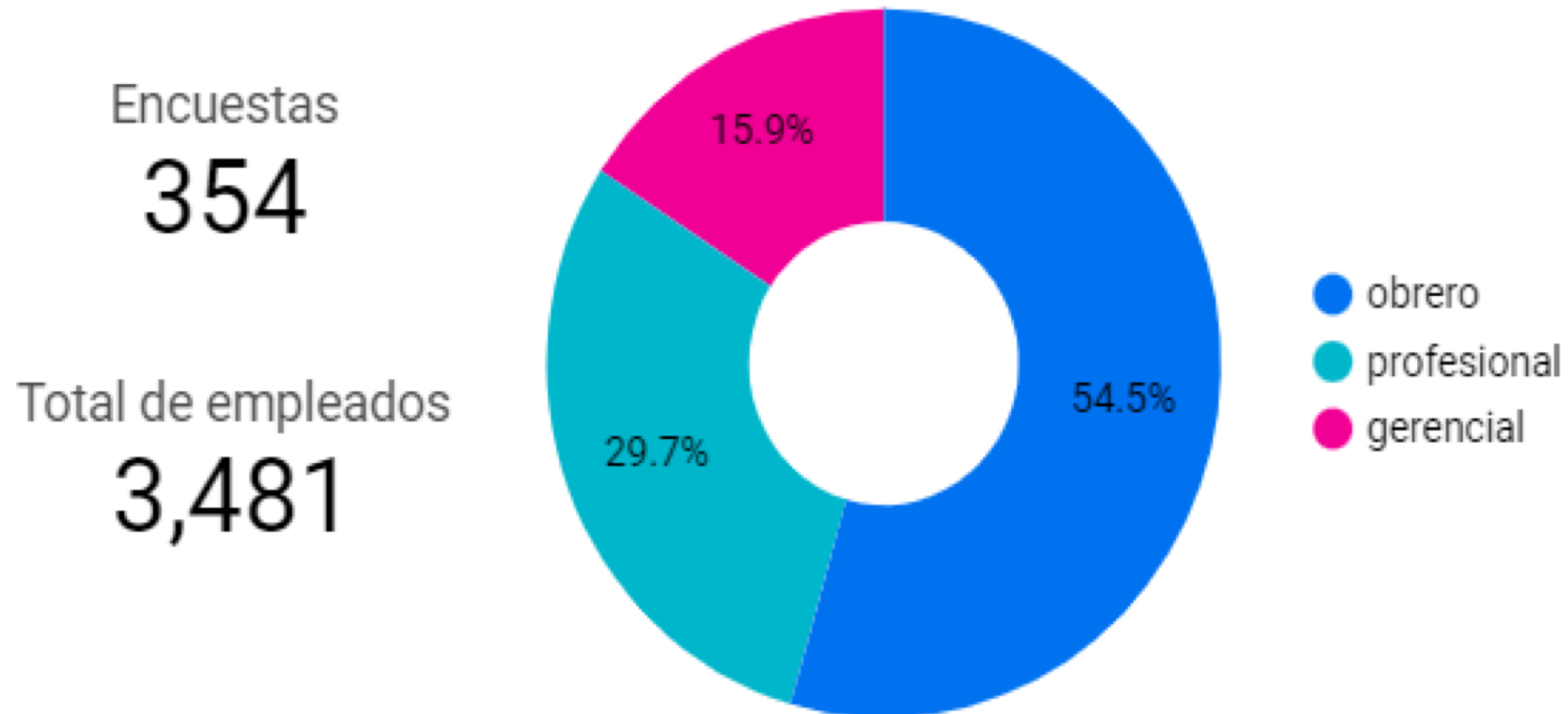
1. Colapso de los ingresos laborales de los trabajadores en el marco de la hiperinflación es el hecho central que explica el desempeño socio-económico reciente y la EHC.
2. Luego de siete años de depresión económica, Venezuela experimenta la primeras señales de una incipiente y muy limitada recuperación económica.
3. Proceso avanzado de dolarización real (de transacciones, precios y salarios), en la cual el dólar es utilizado como unidad de cuenta y medio de intercambio.
4. El estado venezolano en moratoria de cifras laborales. IRT-BCV desde el 2013. EHM-INE desde 2015.

**¿Qué está pasando con las remuneraciones?**

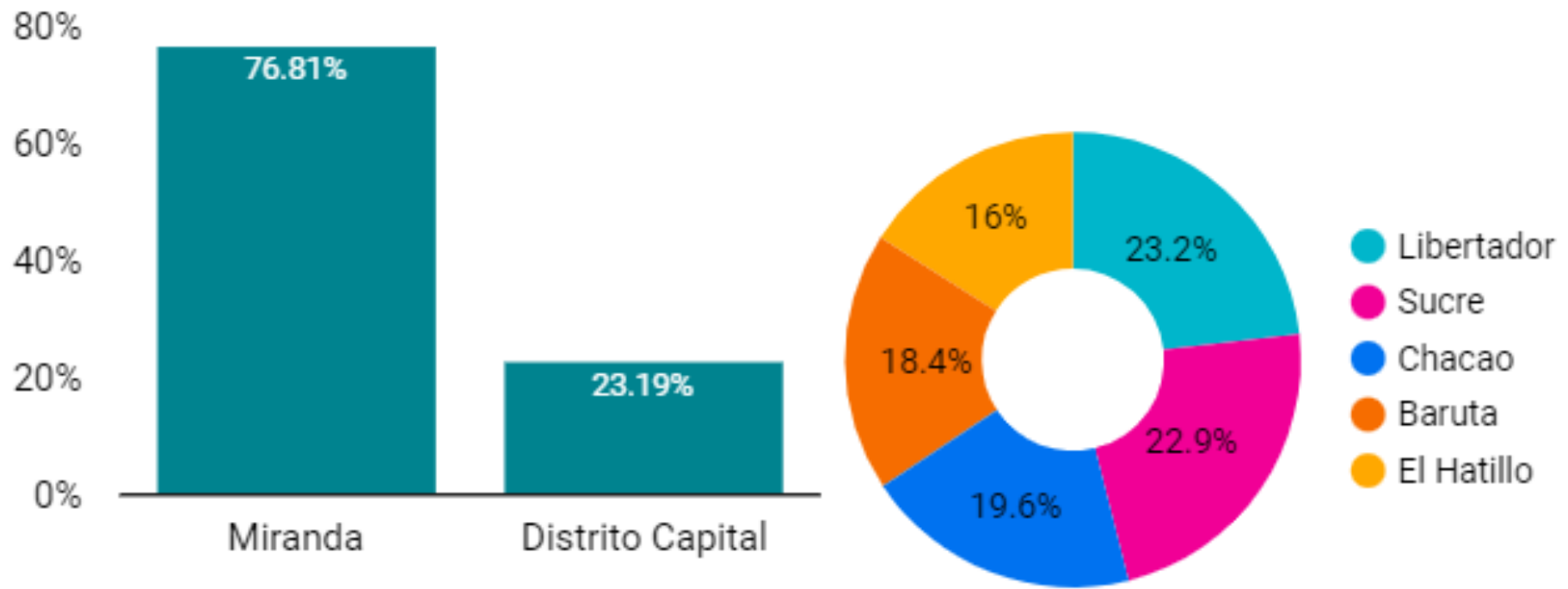
## Índice de Remuneraciones de los Trabajadores del Área Metropolitana de Caracas

- Instrumento: Encuesta Mensual de Remuneraciones de los Trabajadores
- Muestra rotativa mensual a 354 establecimientos comerciales ubicados en Miranda y Dtto. Capital.
- Frecuencia mensual entre Enero 2021 y Diciembre 2021
- Cobertura de 3480 puestos de trabajo mensuales entre obreros/operadores, nivel medio/profesional, y nivel gerentes
- 4 categorías de remuneraciones: salarios, bonos mensuales, vacaciones y utilidades, en especie.
- **Cobertura solo del sector Comercio y Servicios (55% del empleo)**

## Encuesta de Remuneraciones de los Trabajadores del Área Metropolitana de Caracas

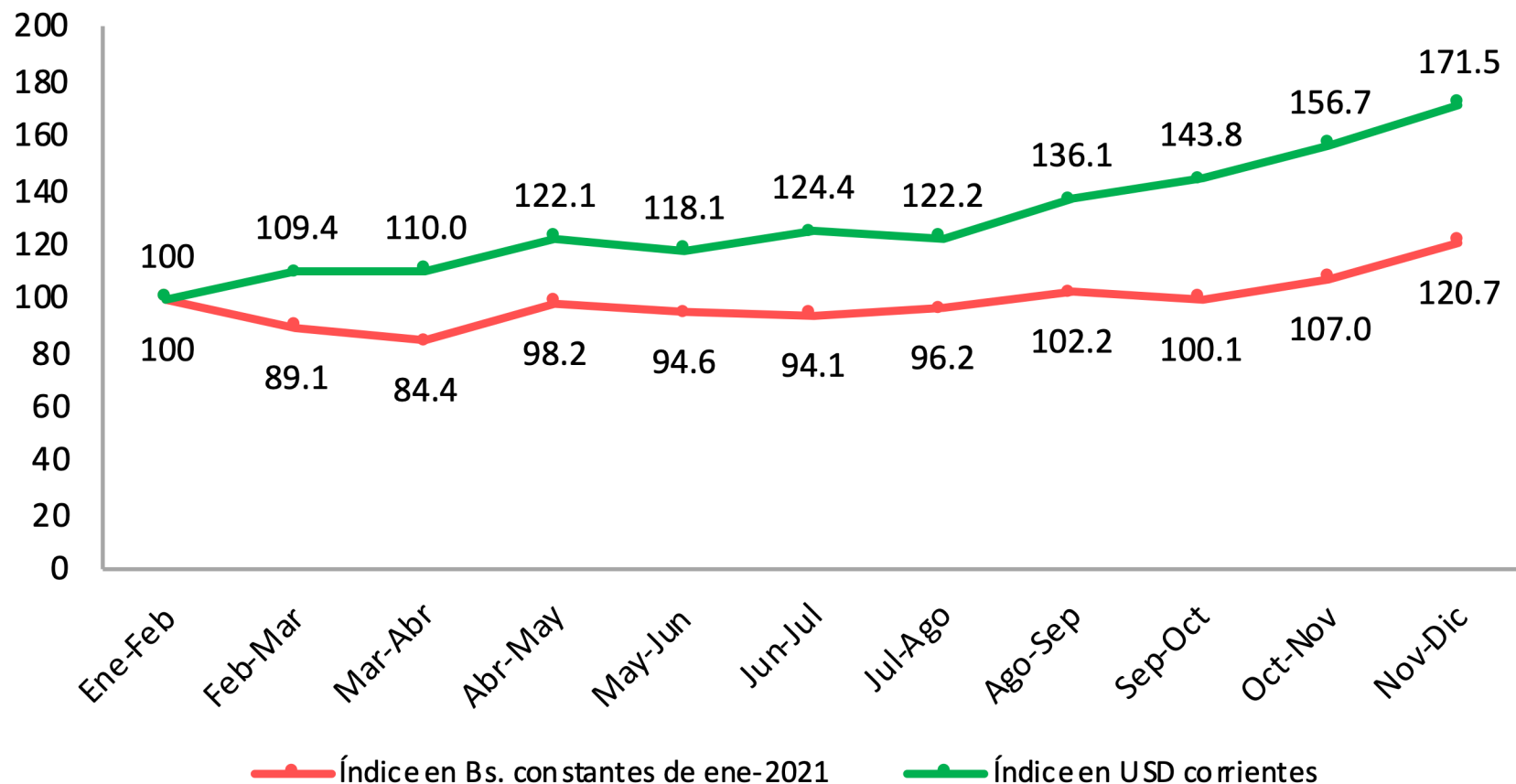


## Encuesta de Remuneraciones de los Trabajadores del Área Metropolitana de Caracas




## Índice de Remuneraciones de los Trabajadores del Área Metropolitana de Caracas

*IRT-AMC en bolívares constantes de enero-2021 y USD corrientes  
(100 = ene-feb 2021)*




## Índice de Remuneraciones de los Trabajadores del Área Metropolitana de Caracas

REMUNERACIONES  
PROMEDIO DE LOS  
TRABAJADORES  
(EN BS REALES)

**+20,7%** 

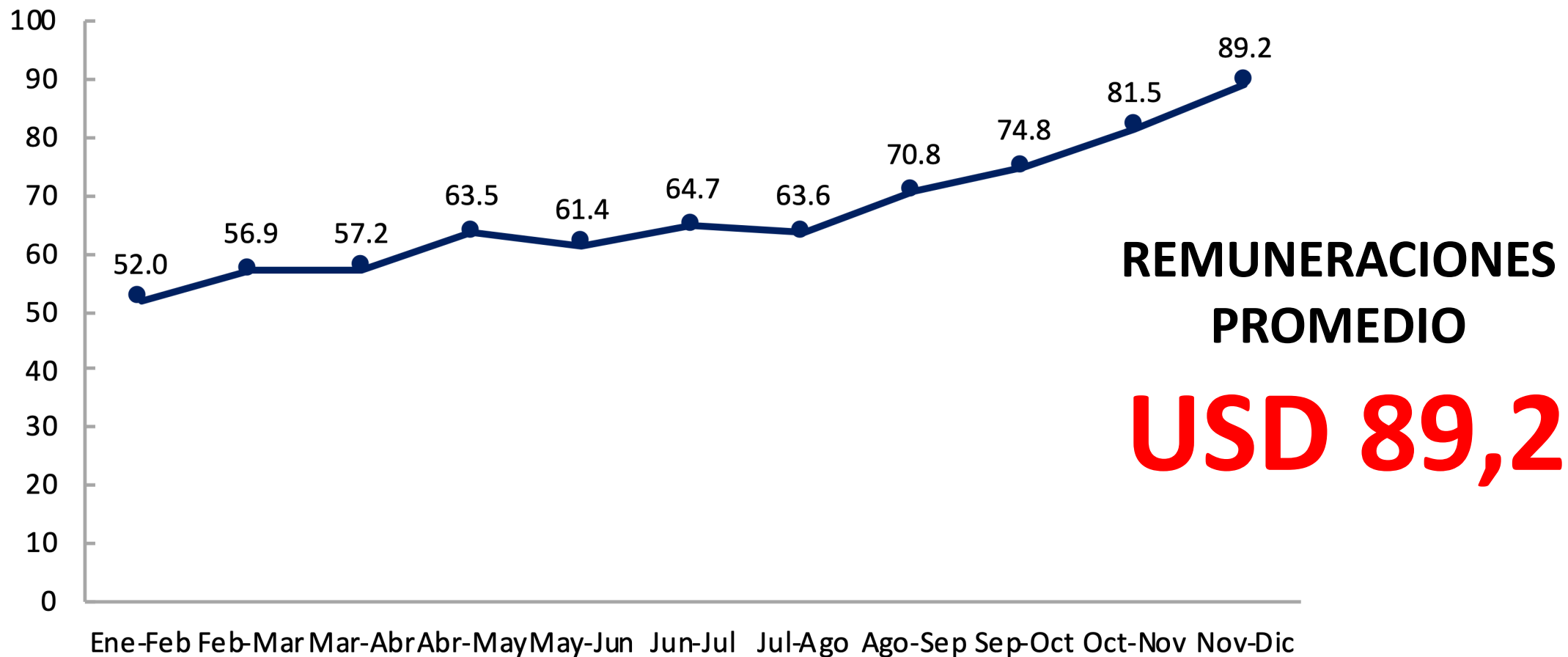
REMUNERACIONES  
PROMEDIO DE LOS  
TRABAJADORES  
(EN USD NOMINALES)

**+71,5%** 



## Remuneraciones Promedio de los Trabajadores del Área Metropolitana de Caracas en USD

Gráfico 3: Remuneraciones en dólares de EE.UU. corrientes





## Remuneraciones Promedio de los Trabajadores del Área Metropolitana de Caracas

REMUNERACIONES  
PROMEDIO DE  
NIVEL GERENTE

**USD 210**

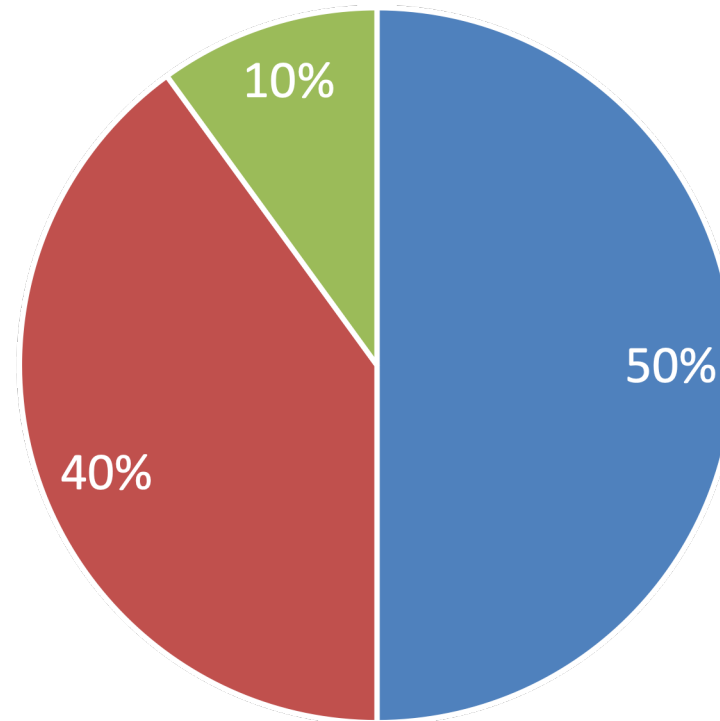
REMUNERACIONES  
PROMEDIO NIVEL  
PROFESIONAL

**USD 136**

REMUNERACIONES  
PROMEDIO DE  
OBRERO

**USD 80**

## Composición de Remuneraciones Promedio de los Trabajadores del Área Metropolitana de Caracas



■ Bonos ■ Salario ■ Otros

**Nuevo indicador:** El IRT-AMC es un indicador de alta frecuencia que permitirá el monitoreo de los precios del factor trabajo en el área metropolitana de Caracas.

**Salarios promedio:** El salario promedio de los trabajadores se ubicó al cierre de 2021 en en USD 89,2. El Salario promedio de gerentes es de USD 210, el de profesionales 136 USD, el de obreros 80 USD.

**Evolución de salarios:** Las remuneraciones salariales totales promedio crecieron 20,7% en términos reales entre enero de 2021 y diciembre de 2022. Las remuneraciones promedio en USD nominales crecieron 71,5%, la diferencia denota el grado de apreciación cambiaria.

**Dolarización:** Al cierre de 2021 un 71% de las remuneraciones del sector privado se paga en USD, frente a 62% hace un año.

**Capacidad de compra:** La remuneración promedio de los trabajadores representa el 25% del costo de la canasta alimentaria básica para 4 personas. Sigue siendo la remuneración promedio más baja de América Latina y el Caribe.

