



Índice de Remuneraciones de los Trabajadores Venezolanos (IRT)

13 de Abril 2021

CONTEXTO

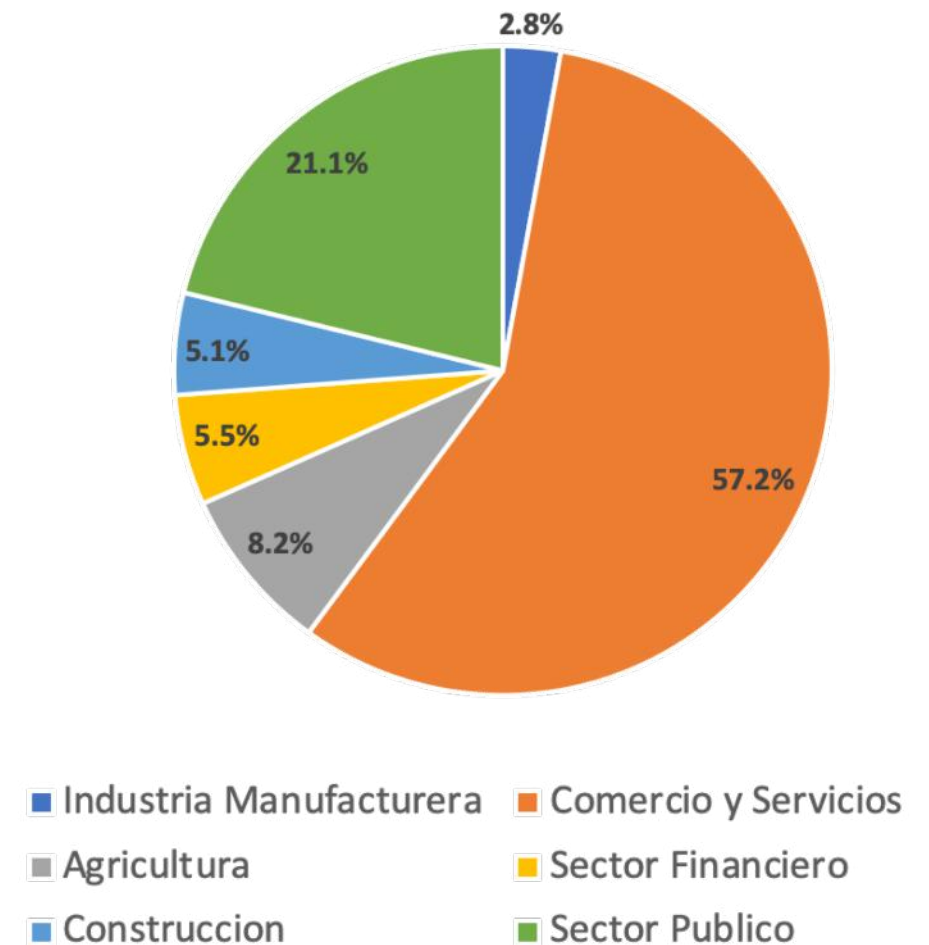
1. Venezuela experimenta los efectos de una recesión económica profunda y prolongada, acompañada de una significativa erosión en las condiciones de vida de sus habitantes.
2. Colapso de los ingresos laborales de los trabajadores venezolanos, en un marco de recesión con hiperinflación, resulta el hecho central para explicar lo sucedido en términos socio-económicos.
3. El estado venezolano en moratoria de cifras laborales. IRT-BCV desde el 2013. EHM-INE desde 2015.
4. En ausencia de datos fundamentales sobre el mercado laboral, es esporádica e incompleta, dominada por el tema del salario mínimo.

¿QUÉ DICEN LAS CIFRAS?

Distribución del empleo total entre los sectores productivos:

- Comercio y servicios 57,2%
- Sector público 21,1%
- Agricultura y actividades conexas 8,2%
- Sector financiero actividades conexas 5,5%
- Sector construcción 5,1%
- Sector industrial y manufacturero 2,8%

Nota: Sector Manufacturero 18% en 1988, 12% en 2000

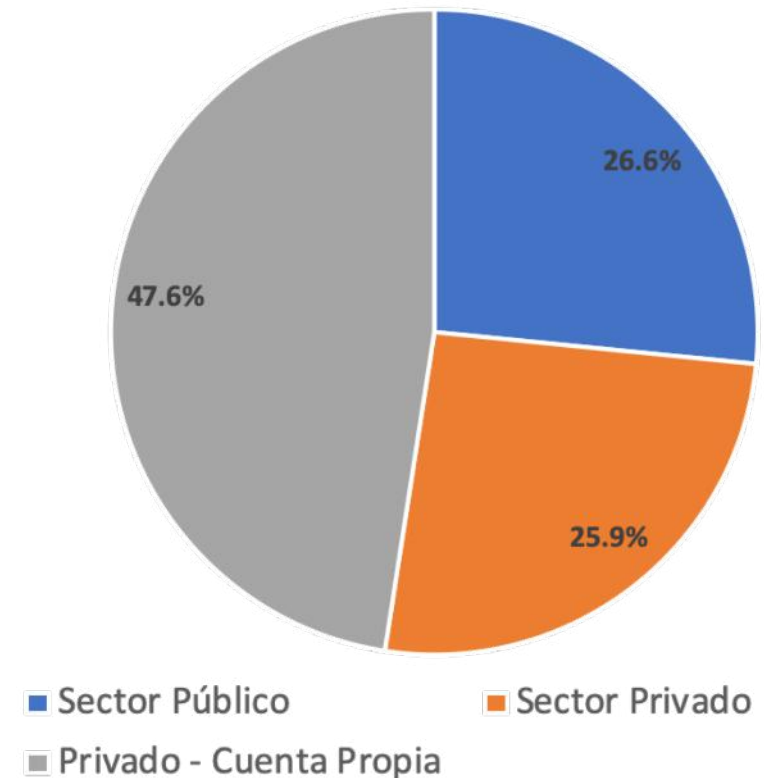


¿QUÉ DICEN LAS CIFRAS?

Distribución del empleo total por sector institucional:

- 47,6% independiente o por cuenta propia.
- 25,9% de los trabajadores activos son del sector privado
- 26,6% del total de trabajadores ocupados del país son empleados públicos (2,8 millones)

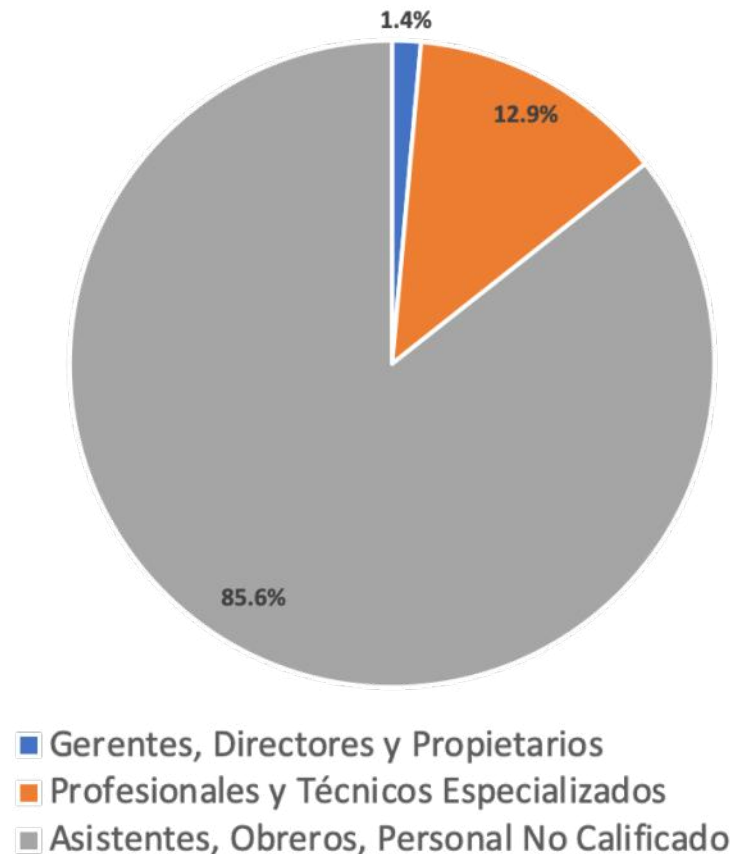
Nota: 14% del empleo total, unos 1,4 millones de trabajadores, pertenecían al sector público en 2000



¿QUÉ DICEN LAS CIFRAS?

Distribución del empleo de acuerdo al tipo de ocupación:

- 85,7% trabajos no especializados (personal de apoyo, asistentes de tareas generales, personal obrero u otros tipos de empleados no calificados)
- 12,9% a trabajadores profesionalizados (posiciones de carácter técnico o administrativa de rango medio, que requieren destrezas y educación especializada)
- 1,4% cargos de carácter gerencial y de dirección empresarial



Índice de Remuneraciones de los Trabajadores

- Encuesta Nacional de Remuneraciones de los Trabajadores
- Entrevistas a 313 empresas e inspección de tablas salariales del sector público
- Fechas: 12 de octubre de 2020 y el 11 de febrero de 2021
- 4683 puestos de trabajo entre obreros, nivel medio, gerentes
- 5 sectores: Agricultura, Manufactura, Construcción, Comercio/Servicios y Sector Público
- 4 categorías de remuneraciones: salarios, bonos mensuales, vacaciones y utilidades, en especie.
- **Excluye: Sector financiero, cuenta propia, informales**

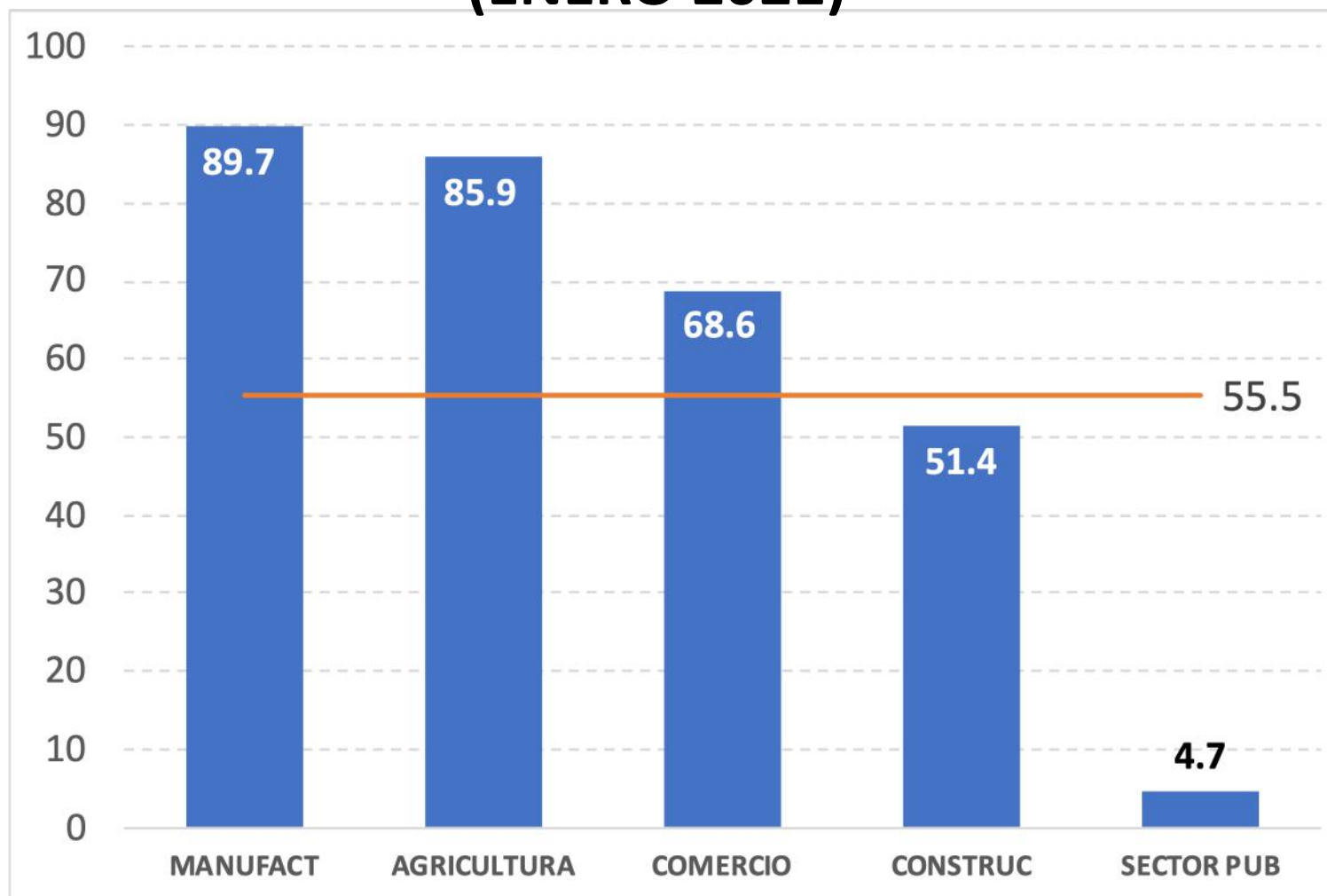
SALARIOS PROMEDIO

REMUNERACIONES TOTALES MENSUALES EN BOLÍVARES (ENERO 2021)

Sector / Cargo	Millones de Bs			
	Gerencial	Profesionales y técnicos	Obreros y operadores	Promedio pesado nacional
<u>Sector privado</u>	413,1	177,1	92,8	108,2
Agricultura y conexos*	322,9	200,7	133,4	144,8
Comercio y servicios	297,9	159,1	90,2	102,0
Construcción	1217,6	326,1	52,3	104,0
Industria Manufacturera	1557,1	203,4	100,9	134,5
<u>Sector público</u>	18,7	10	7,8	8,2
Promedio nacional	324,7	139,7	73,8	85,8

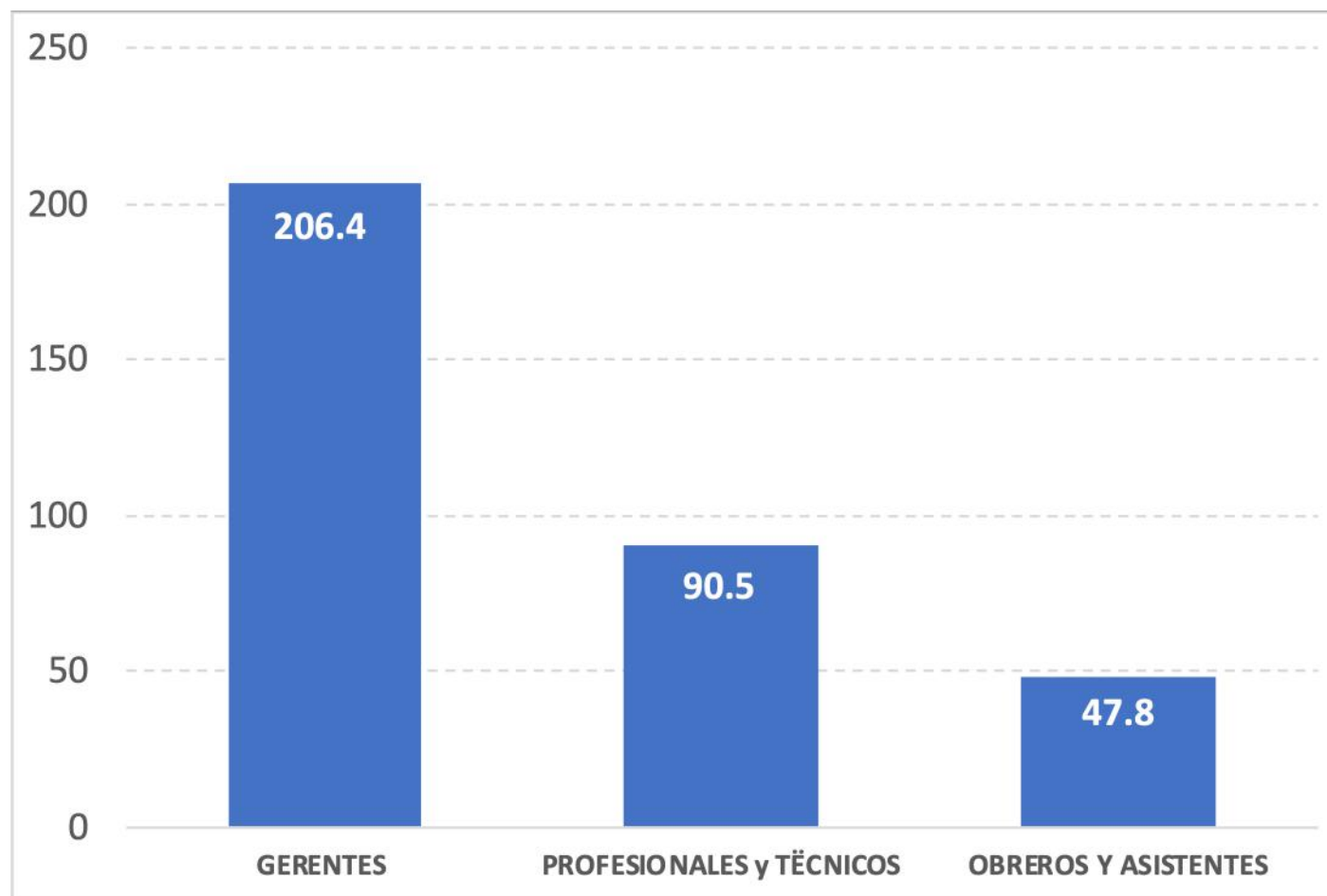
SALARIOS PROMEDIO

REMUNERACIONES TOTALES MENSUALES EN DÓLARES (ENERO 2021)



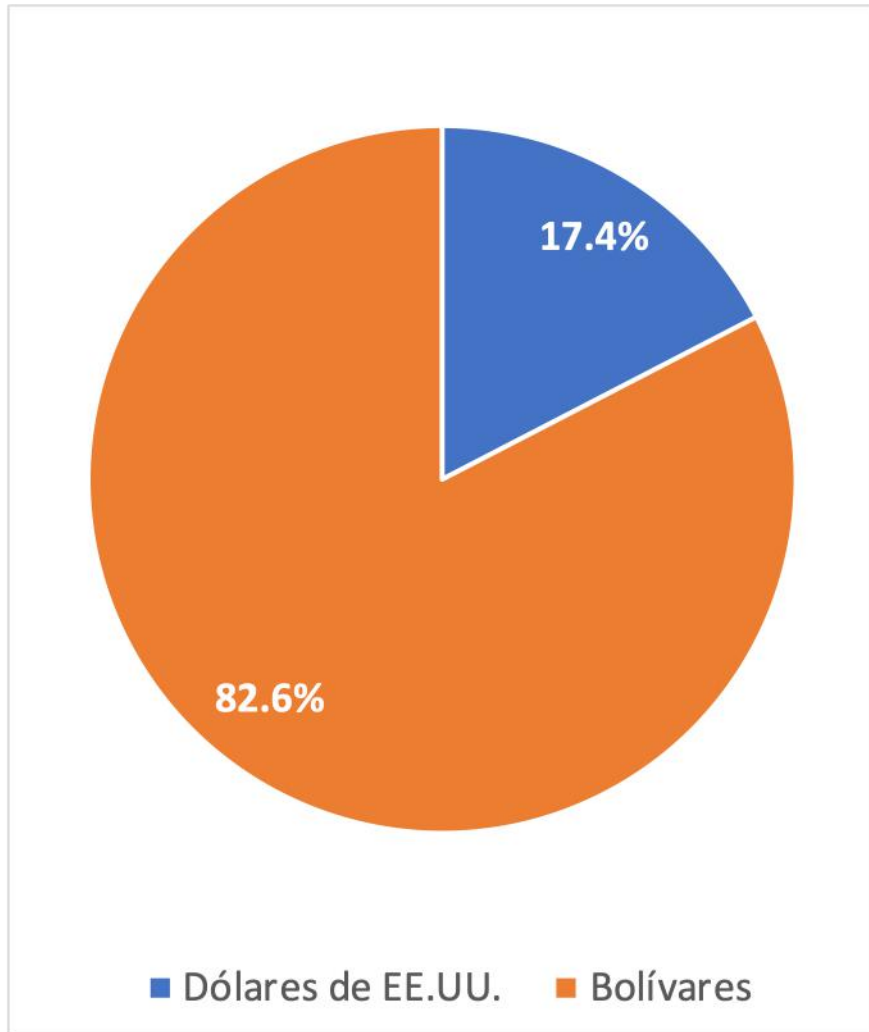
SALARIOS PROMEDIO

REMUNERACIONES TOTALES MENSUALES EN DÓLARES (ENERO 2021)

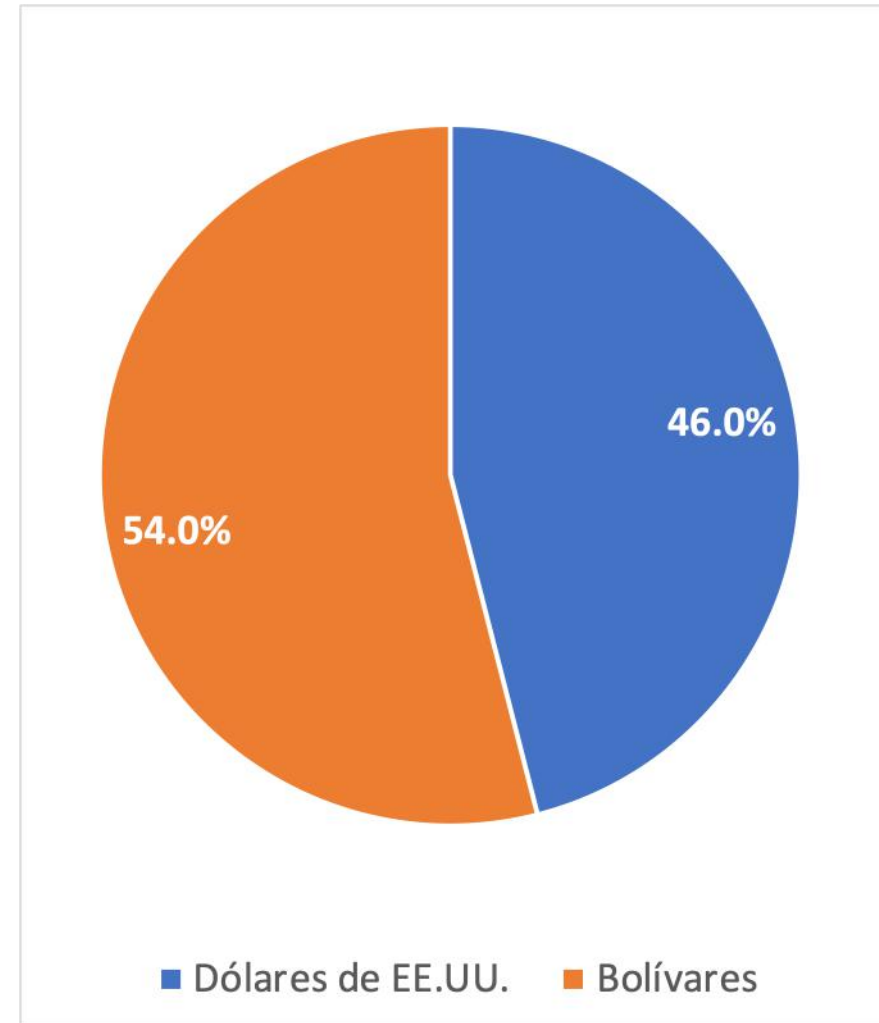


DOLARIZACIÓN DE SALARIOS

2020



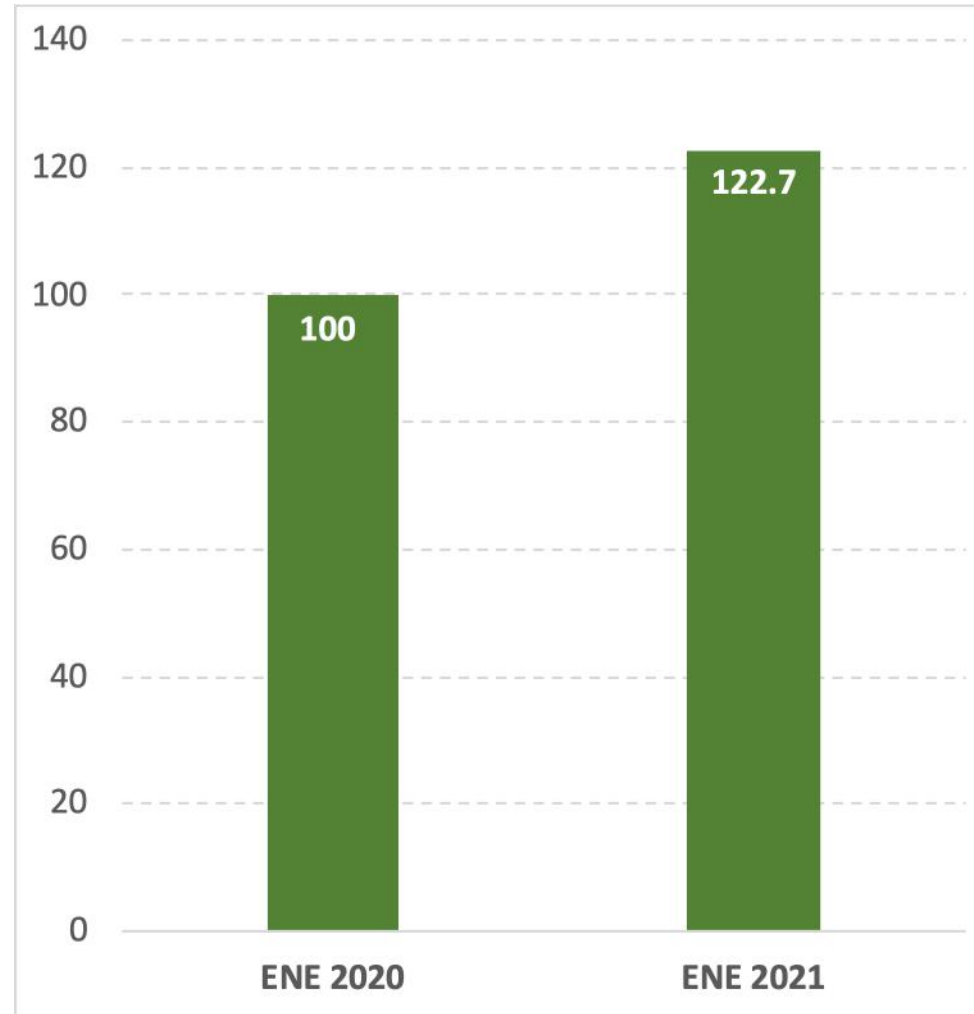
2021



RESULTADOS IRT

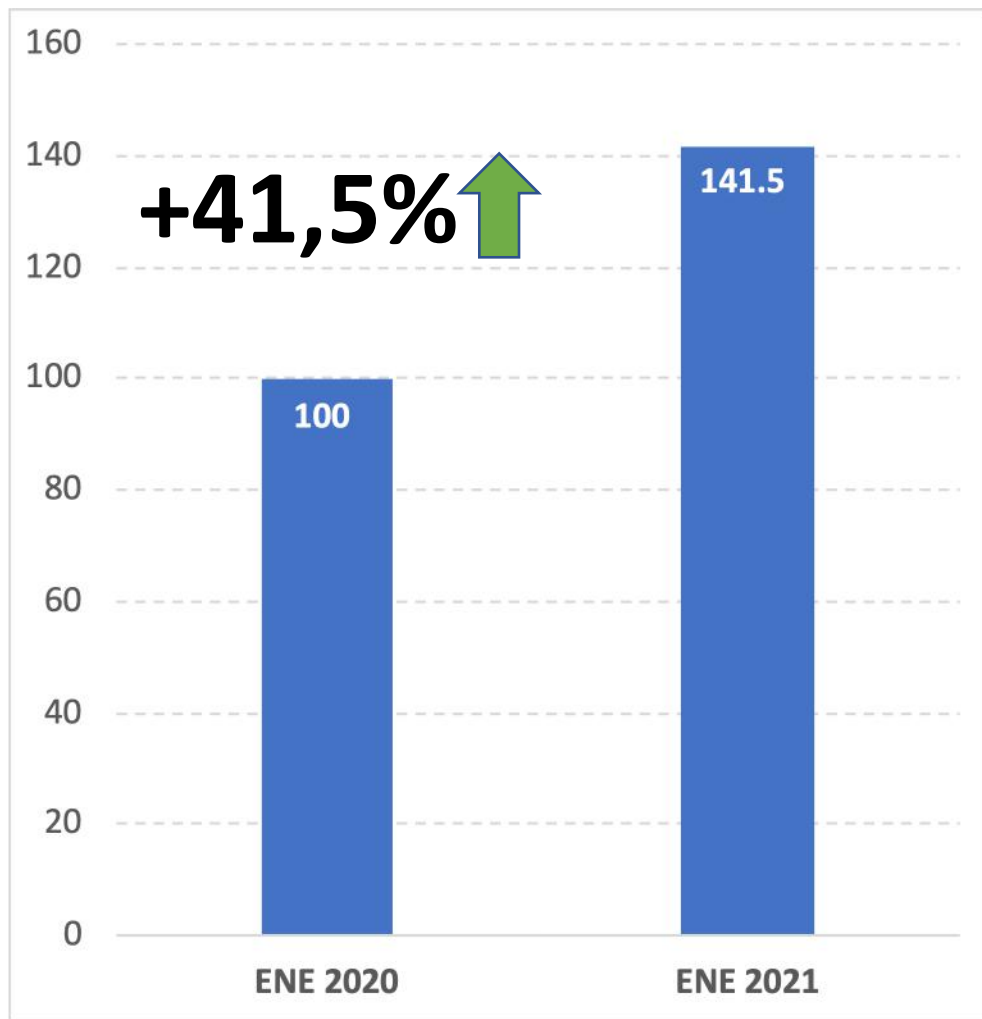
**ÍNDICE DE
REMUNERACIONES DE
LOS TRABAJADORES
(ENE 2020=100)**

+22,7% 

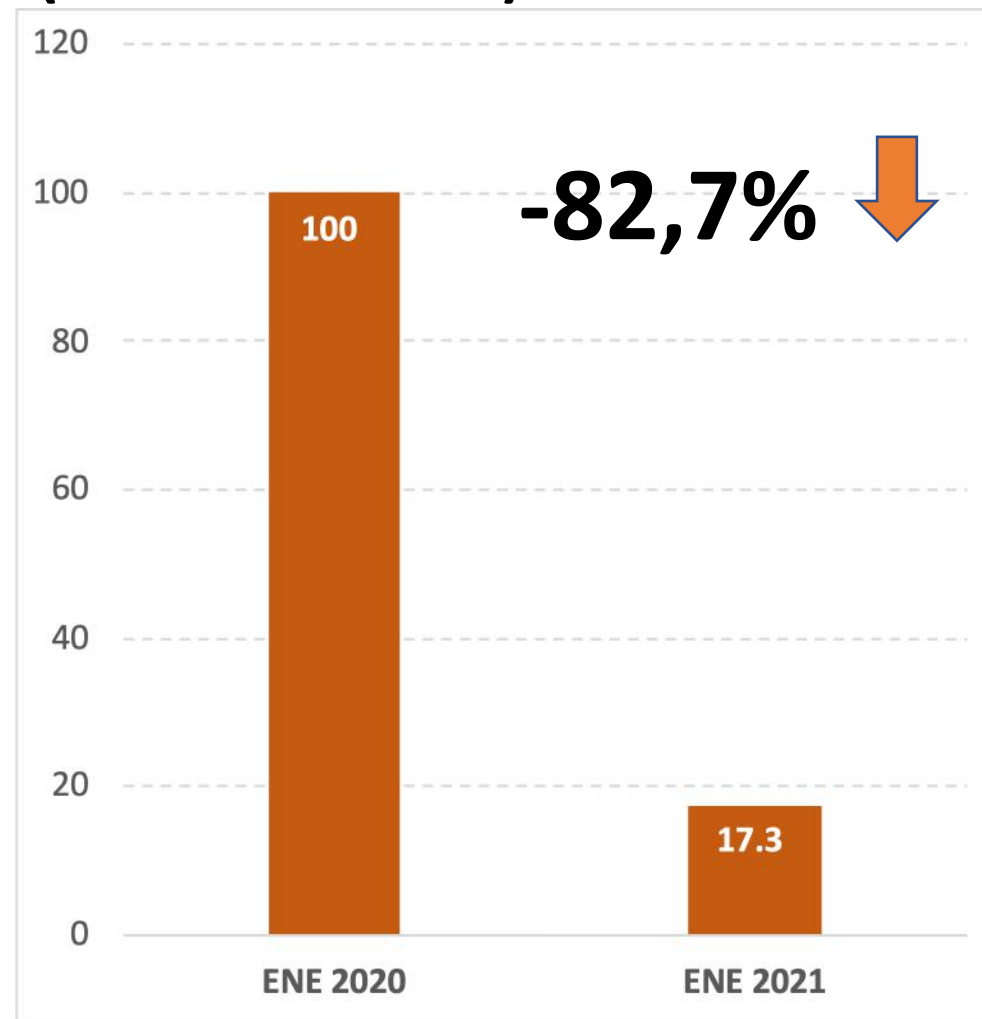


RESULTADOS IRT

IRT PRIVADO (ENE 2020=100)



IRT PÚBLICO (ENE 2020=100)



RESEÑA RESULTADOS IRT

Nuevo indicador: El IRT es un indicador de coyuntura que permitirá el monitoreo de los precios del factor trabajo en el mercado laboral venezolano.

Salarios promedio: El salario promedio de la economía se ubicó en enero en 85,5 Millones de Bolívars o USD 55,5. El Salario promedio del sector privado es USD 70,1, mientras que el salario promedio del sector público es de USD 4,7

Evolución de salarios: Las remuneraciones salariales totales promedio en el país crecieron 22,7% en términos reales entre enero de 2020 y enero de 2021. Esto se debe, principalmente, al incremento en el grado de dolarización de las remuneraciones. Las remuneraciones promedio del sector privado crecieron 41,5%, mientras que las remuneraciones promedio del sector público cayeron 82,7%

Dolarización: El 46,0% de las remuneraciones del sector privado se pagan en USD, 17,4% hace un año.

INDICE DE REMUNERACIONES AN-OVF

