



# Índice Nacional de Precios al Consumidor y Canasta Alimentaria AGOSTO 2021

Presentado:  
SEPTIEMBRE de 2021

# Índice Nacional de Precios al Consumidor

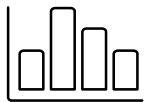
## AGOSTO 2021

Año 2021				
Mensual	INPCAN		Interanual	Acumulada
55,2%		201626991226,81	3478%	55,2%
50,9%		304255129761,25	4311%	134,2%
9,0%		331638091439,76	3867%	155,3%
33,4%		442405213980,64	2840%	240,5%
19,6%		529116635920,85	2950%	307,3%
6,4%		562980100619,78	2615%	333,3%
19,0%		669946319737,54	1984%	415,7%
<b>10,6%</b>		<b>740.960.629.629,72</b>	<b>1743%</b>	<b>470,3%</b>

# INFLACIÓN AGOSTO 2021



Inflación Mensual: **10,6%**



Inflación Interanual: **1.743%**



Inflación Acumulada: **470,3%**

# ÍNDICE NACIONAL DE PRECIOS AL CONSUMIDOR

## INFLACIÓN POR RUBROS

### AGOSTO 2021

RUBRO ALIMENTOS Y BEBIDAS NO ALCOHÓLICAS	9,7
RUBRO BEBIDAS ALCOHÓLICAS Y TABACO	2,0
RUBRO VESTIDO Y CALZADO	6,0
RUBRO ALQUILER DE VIVIENDA	4,1
RUBRO DE EQUIPAMIENTO DEL HOGAR	0,4
RUBRO SALUD	3,7
RUBRO TRANSPORTE	3,8
RUBRO SERVICIOS DE COMUNICACIÓN	3,9
RUBRO SERVICIOS	24,3
RUBRO DE ESPARCIMIENTO	35,1
RUBRO EDUCACIÓN	7,9
RUBRO RESTAURANTES Y HOTELES	2,6
RUBRO DE BIENES Y SERVICIOS DIVERSOS	3,8
	<b>10,6%</b>

# INFLACIÓN AGOSTO 2021

Se observa una inflación más baja respecto al mes de julio (+10,6%), debido principalmente a una menor variación de la liquidez monetaria y una depreciación del tipo de cambio (aprox. 2,70%) que permitió se mantuviera estable. La inflación de agosto es la tercera más baja en lo que va de año. Es importante señalar que este escenario de “contención” del tipo de cambio no es sostenible en el mediano y largo plazo.

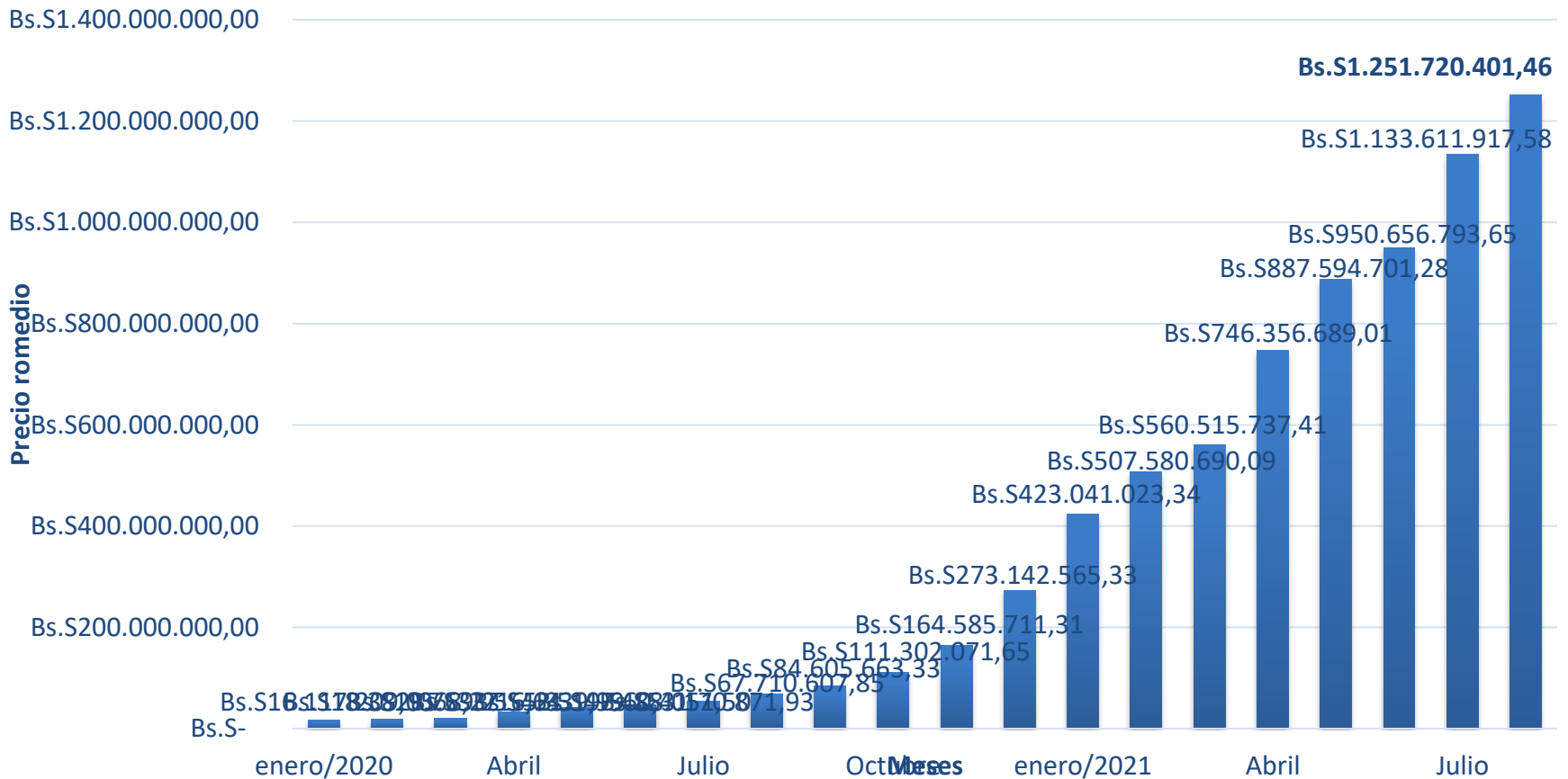
El rubro que más subió fue Esparcimiento (+35,1%) debido principalmente a la demanda generada durante el mes de receso del año escolar. El segundo rubro con mayor inflación es el de Servicios (+24,3%). El resto de rubros presentan resultados de 1 dígito.

Se evidencia un crecimiento de la canasta de alimentos en divisas la cual ha llegado a su máximo histórico de 305,09\$ para una familia de 5 miembros. Creciendo 45,28% desde noviembre de 2020 y 21,45% desde enero de 2021.

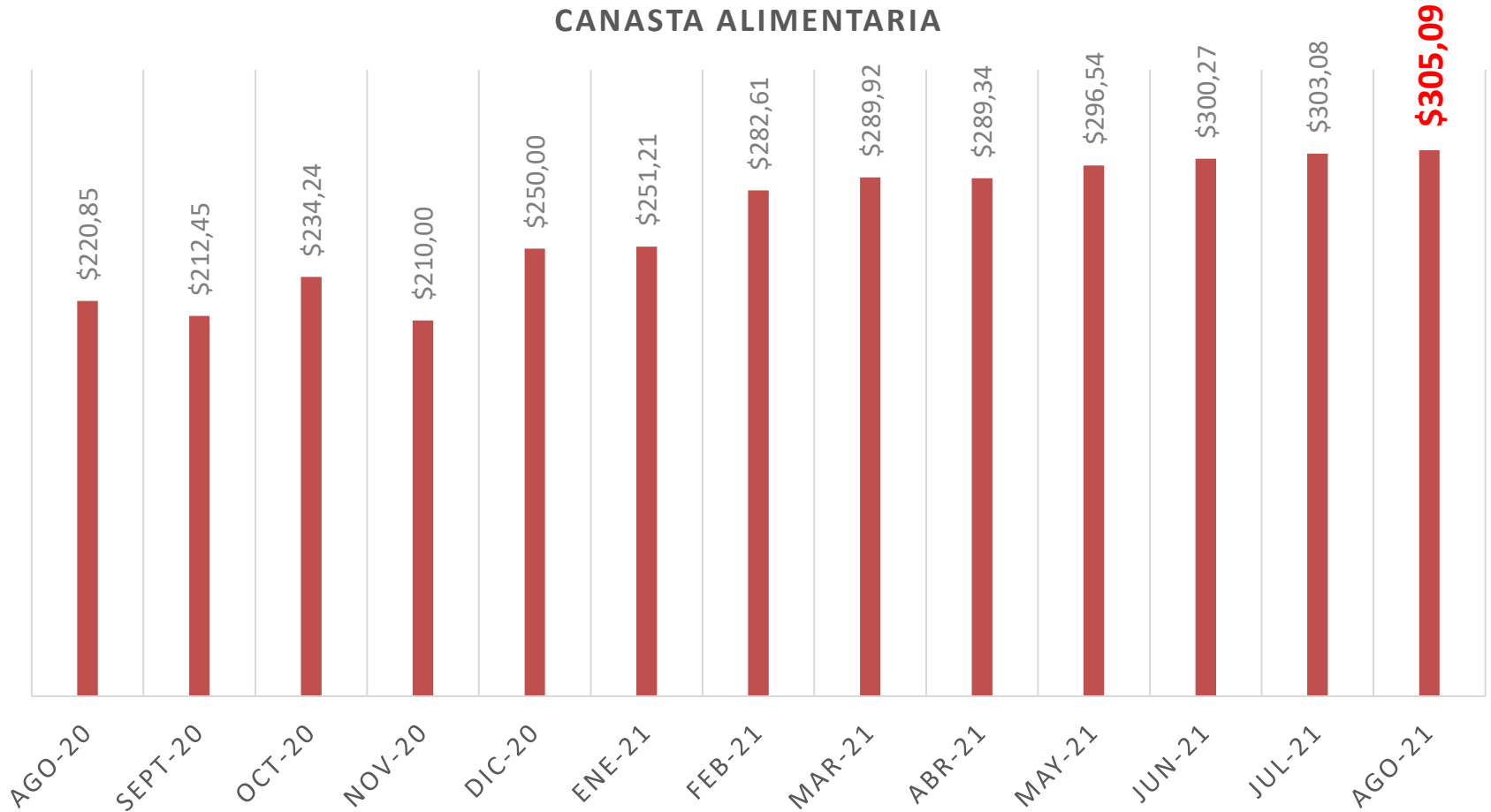
# Costo de la Canasta Alimentaria

## AGOSTO 2021

**Bs. 1.251.720.401,46 / US\$ 305,09**



# CANASTA ALIMENTARIA (US\$ mensuales)





# SALARIO MINIMO

BS: 7.000.000

Para el mes de agosto el salario mínimo se sitúa en **1,71\$**

Se necesitarían 178 salarios mínimos para cubrir la canasta alimentaria, 16 salarios mínimos adicionales respecto al mes anterior.