



# El mercado petróleo en 2020 y perspectivas 2021

Prof. Luis Oliveros  
UNIMET

DOCUMENTO TÉCNICO

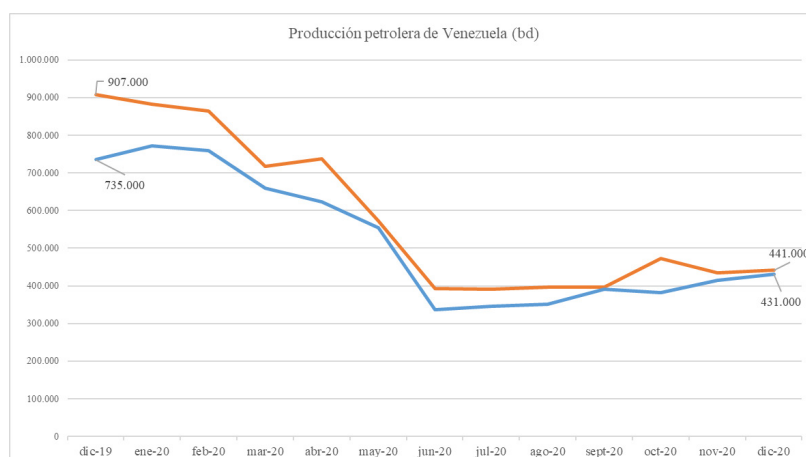
## El mercado petrolero en 2020 y perspectivas 2021

### Cierre de la producción petrolera venezolana del año 2020.

Las cifras de diciembre han confirmado que el año 2020 ha sido uno de los peores años en la historia de la industria petrolera venezolana. El colapso de nuestra industria petrolera no solamente lo debemos medir por el desplome en la producción sino también es importante tener en cuenta el deterioro en el sistema refinador que ha generado una situación de escasez de combustibles en el país.

Según el informe de la Organización de Países Exportadores de Petróleo (OPEP) del mes de enero de 2021, Venezuela produjo en diciembre de 2020 entre 431.000 barriles diarios (bd) (fuente secundaria) y 441.000 barriles diarios (fuente primaria, el ministerio de Petróleo de Venezuela). Si bien es cierto que ambas cifras significan un descenso importante con respecto a diciembre de 2019 de 51% fuente secundaria y de 41% en la fuente primaria, desde junio de 2020 se ha observado un aumento de 28% y 12% respectivamente. El gráfico 1 (Fuente OPEP) muestra la evolución de la producción petrolera venezolana en el último año.

Gráfico 1



Estos datos reflejan una disminución de entre 37% y 45% respectivamente con respecto al año 2019 pero de cerca de 80% en relación a la producción petrolera que tenía el país para el año 2013.

El gráfico 2 (Fuente OPEP) presenta la evolución de la producción petrolera venezolana, desde abril de 2013 hasta diciembre de 2020 y el gráfico 3 (Fuente OPEP) muestra la producción mensual promedio desde el año 2013 hasta el año 2020.

Gráfico 2

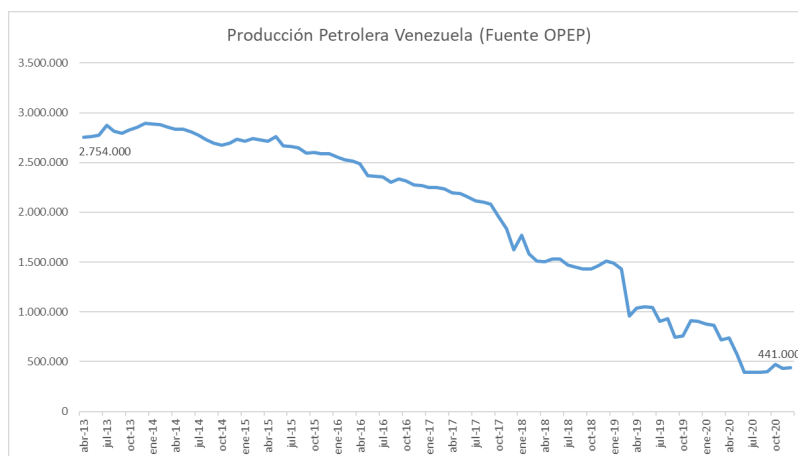
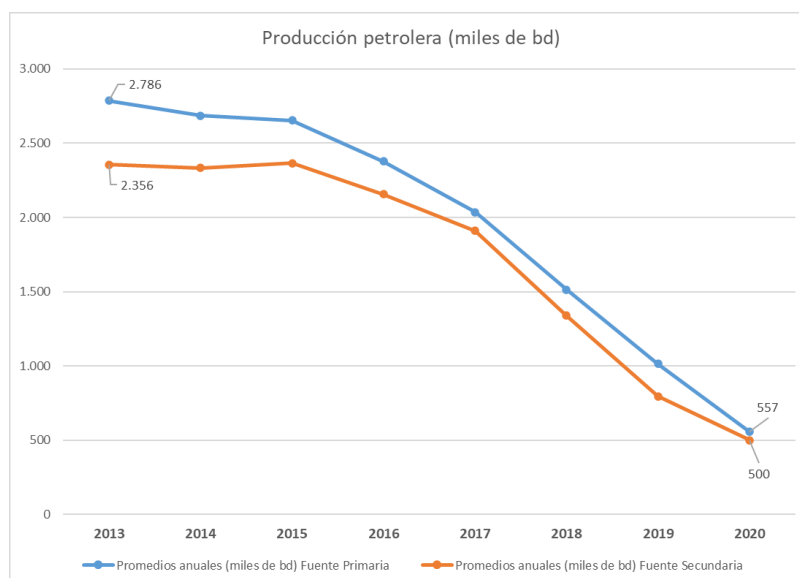


Gráfico 3



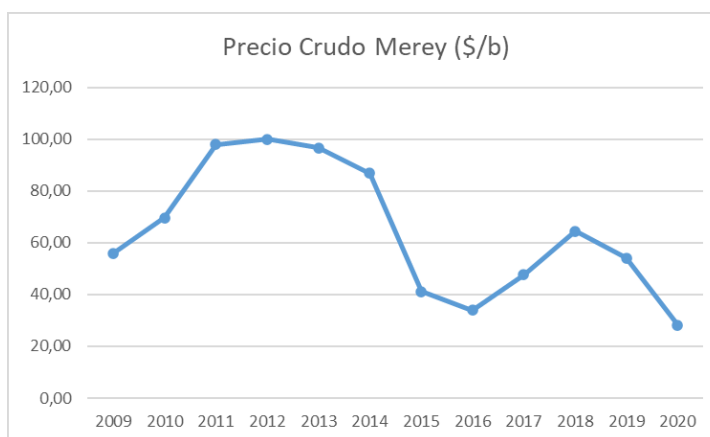
Cuando se revisa la producción de los 13 miembros de la OPEP (fuentes secundarias en el informe de enero 2021), se aprecia que solamente a República Democrática del Congo (269.000 bd), Gabón (180.000 bd) y Guinea Ecuatorial (127.000 bd) produjeron en diciembre de 2020 menos petróleo que Venezuela, así el país termina el año 2020 representando el 1,70% de la producción total de la OPEP y en el puesto número 10. En 2013 representaba el 7,90% (en aquel año había 12 países y tenía el sexto lugar en producción, con 2.327 millones de bd).

En lo que respecta a precios, el Meruy (crudo marcador de Venezuela) promedió en el año 2020 en US\$ 28,12/b, lo que significa una disminución de 47,96% con respecto a la cotización del año 2019. La cesta OPEP alcanzó a US\$ 41,47/b, un 35,24% menos que en 2019. El Meruy fue el crudo de menor cotización entre los crudos marcadores de los países miembros de la OPEP. En 2020, el siguiente

crudo de menor cotización, fue el Djeno (Congo, con \$35,77/b), mientras que, en 2019, el Merey fue el único por debajo de US\$ 61/b.

Hay que tener en cuenta que en vista de la difícil situación de la industria petrolera venezolana, a la hora de calcular el valor de la canasta de exportación petrolera del país, el valor del Merey sería una buena aproximación, esto debido a fueron casi nulas las exportaciones de productos en el año 2020. El gráfico 4 presenta el comportamiento del Crudo Merey, desde el año 2009 hasta el año 2020.

Gráfico 4



### Una mirada al mercado petrolero

La demanda por petróleo OPEP en el año 2020 se ubicó en unos 22,2 millones de bd, 7,1 millones de bd menos que en el año previo. La demanda total por petróleo promedió en el año unos 90 millones de bd, casi 10 millones de bd menos que en el año 2019. Para el 2021 se espera que la demanda de incremente en unos 6 millones de bd.

En cuanto a la oferta, los países no OPEP colocaron en promedio 62,7 millones de bd, 2,5 millones bd menos que en el 2019. Se espera que un incremento de 800.000 bd en la producción de este grupo de países para el año 2021. La OPEP produjo 25,4 millones de bd en diciembre y esperan mantener ese nivel para el primer trimestre del año. La organización (y el mercado) proyectan que para el segundo trimestre del año 2021 y para el segundo semestre de ese año, el mercado vaya a necesitar incrementos de producción, al esperarse un aumento en la demanda.

En tal sentido, Goldman Sachs cambió sus proyecciones sobre el precio del petróleo para este año 2021, basado en los efectos positivos que tendría la vacuna contra la COVID-19 en las principales economías del mundo. Espera esa firma que la cotización del precio alcance los US\$65/b en el verano. JPMorgan también anticipa mayores precios del petróleo para este año 2021, proyectando que el crudo Brent llegaría en el segundo trimestre del año a los US\$ 60/b y terminaría el año en torno a los US\$ 68/b.

Por último, es importante revisar el caso de los Estados Unidos. En 2020 importó un promedio de 5,9 millones de bd, su nivel más bajo desde el año 1991. Por otra parte, exportó 3,1 millones de bd, destacando el mes de febrero cuando alcanzó su récord de 3.700.000 bd.

### **Ideas Finales**

Como hemos dicho muchas veces, las sanciones petroleras de Estados Unidos hacia Venezuela si bien es cierto no son el origen del deterioro de la industria petrolera venezolana, han exacerbado su declive. Actualmente Pdvsa tiene innumerables inconvenientes para comercializar el crudo que produce, esto genera problemas en el almacenamiento, lo que al final trae como consecuencia que tenga que disminuir el ritmo de producción petrolera. Aumentar la producción es fundamental para que Venezuela país pueda generar recursos en divisas que permitirían la recuperación sostenida de la economía venezolana.

Adicionalmente debemos tener en cuenta que las estimaciones de precios para este 2021 son en su mayoría positivas, por lo cual permitiría al país beneficiarse aún más de un incremento en la producción.